

Presentación de la plataforma www.mivalera.com

Que es www.mivalera.com?

Es una plataforma virtual, para manejar cualquier convenio que tenga una empresa con sus consumidores, por medio de vales virtuales.

Lo que pretende, es aportar al planeta cambiando el uso de vales físicos por vales virtuales y desestimando la utilización del papel, a su vez conlleva a una mejor seguridad, agilidad, integridad, control y la transparencia de la información.

www.mivalera.com, nace en Colombia con el firme propósito de aportar a la evolución de los procesos de controles actuales, innovando y reguardando la información privada todos los usuarios de la plataforma, de acuerdo con la ley estatutaria 1581 del año 2.012 y el decreto 1377 del año 2.013, protección de datos.

www.mivalera.com, a continuación se presentan los actores que intervienen en la plataforma.

Un Ofertante quien pone a disposición de sus consumidores, bienes y/o servicios que usan vales físicos para el consumo de manera frecuente.

Un Consumidor, quien solicita un convenio con un Ofertante, para usar los bienes y/o servicios que él ofrece.

Los usuarios finales, son las personas que usan los vales entregados por un consumidor.

La plataforma www.mivalera.com, es el medio por el cual los usuarios finales consumirán los vales virtuales creados por el consumidor.

Ejemplo práctico:

La empresa GASO-DIESEL S.A., ofrece servicios para el consumo de combustible tales como: Gas vehicular, Combustible diésel o gasolina, lavado de vehículos, etc.

La empresa de transporte urbano TAXI – RAPIDO 1A LTDA., requiere el servicio de combustible y lavado para su flota de vehículos.

Las dos empresas se registran en la plataforma www.mivalera.com la cual creará un ID único por cada empresa, con esos ID se crearán los convenios en la herramienta.

Los documentos que hacen válido el convenio serán conservados por cada una de las partes, la plataforma mantendrá el control del consumo de los vales virtuales.

El consumidor una vez que el ofertante active el convenio solicitado, creará la cantidad de vales que va a usar en paquetes máximo de 100 a la vez y serán consumidos en la plataforma por sus usuarios finales.

El usuario final al momento de consumir el vale virtual, debe ingresar a la plataforma www.mivalera.com y registra el código recibido de su consumidor con su respectiva clave.

Los usuarios finales no requieren estar registrados en la plataforma para el consumo de los vales virtuales y debe hacer uso del vale como lo indique su consumidor.

Tanto el Ofertante como el Consumidor, le hacen seguimiento a los vales virtuales, usando el sistema de semáforo, en el cual verde es que un vale está disponible y rojo que ya fue consumido lo cual genera un compromiso de pago del Consumidor con el Ofertante de acuerdo al convenio establecido.

La plataforma cobrará un porcentaje del valor del vale consumido, el cual debe reflejar la realidad, si se incurre en falsedad de disminuir el valor para afectar la participación de www.mivalera.com los usuarios pueden ser bloqueados y deberán responder por el uso indebido del servicio prestado.

Los usuarios finales del consumidor ingresarán a la plataforma www.mivalera.com y seleccionan la opción “consumir vales” en donde digitan la información del vale virtual.

A continuación, se detalla la composición del código de un vale virtual.

OF = Ofertante CO = Consumidor SE = Secuencia CL = Clave para el consumo del vale

Es obligatorio el diligenciamiento del valor consumido en el vale virtual y opcional el campo de la persona responsable al igual que el detalle de uso, debe seguir las instrucciones dadas por su consumidor.

La plataforma www.mivalera.com, cobrará al Ofertante un valor en porcentaje del valor del consumo del vale.

Importante:

Estamos en etapa de inauguración, motivo por el cual no se cobrará el servicio de los vales consumidos por un tiempo.

Pasada esta etapa, el porcentaje cobrado por el servicio prestado en la plataforma, no excederá el 3% del valor consumido en cada vale virtual.

Ejemplo, Si el valor consumido de un vale virtual es de \$15.200, los valores posibles de pago serán:

3%	\$426	etapa inicial
2%	\$304	etapa de estabilización
1%	\$152	etapa operacional

Este valor lo pagará él Ofertante quien cobra a sus Consumidores por la prestación de sus bienes y/o servicios.

La periodicidad de pago del Ofertante a la plataforma será semanal o quincenal, según el acuerdo al cual se llegue.

Cabe anotar que si un Ofertante, no cancela el porcentaje acordado de los vales consumidos en los vales virtuales en un periodo determinado, se inactivará el usuario y no podrá continuar con el servicio hasta tanto normalice los pagos a la plataforma, la cual se reserva los derechos por incumplimiento.

Opciones principales de la plataforma

www.mivalera.com



Opción **consumir vales**, el usuario final utiliza un vale virtual, recibido de un Consumidor que a su vez tiene un convenio activo con un Ofertante de bienes y/o servicios.

Ofertante: empresa que pone a disposición de sus consumidores, bienes y/o servicios, usando el sistema de vales virtuales para evitar el uso de vales físicos.

Consumidor: empresa o personas que tienen un convenio con un Ofertante para consumir los bienes y/o servicios disponibles.

Usuario – final: son las personas que reciben los vales virtuales de un consumidor y serán los responsables de la utilización.

En consecuencia el Consumidor llega a un acuerdo con un Ofertante para consumir lo que este ofrece por medio de vales virtuales, los usuarios finales del consumidor utilizan los vales y posteriormente el Ofertando hace el cobro a los consumidores de acuerdo con el convenio acordado.

La plataforma es el medio por el cual, se hace todo el control de los convenios, vales virtuales, Ofertantes, Consumidores, usuarios finales, asegurando la transparencia del negocio. El usuario final no se requiere que esté registrado en la plataforma, basta con ingresar a su dispositivo con acceso a internet: celular, tablet, pc, etc.



Aparece la siguiente ventana, para el registro y validación del vale virtual.

A dark-themed form titled 'CONSUMIR VALES' with a close button in the top right. It features the MiValera logo and the text 'Paga fácil y rápido con MiValera.com'. The form includes fields for 'WWW.MIVALERA.COM', 'OF', 'CO', 'SE', 'CL', and 'VALOR'. Below these are fields for 'RESPONSABLE' and 'OBSERVACIÓN'. At the bottom, there is a 'Selección: 1' section with five radio buttons labeled 5, 4, 3, 2, and 1. Two buttons are at the bottom: 'PAGAR CON VALE' and 'LIMPIAR LOS CAMPOS'.

El código de un vale virtual está compuesto, por identificadores, secuencias y claves de consumo.

OF = Ofertante CO = Consumidor SE = Secuencia CL = Clave de acceso
OF**45**CO**12**SE**1** + Clave de seguridad del vale virtual **85**

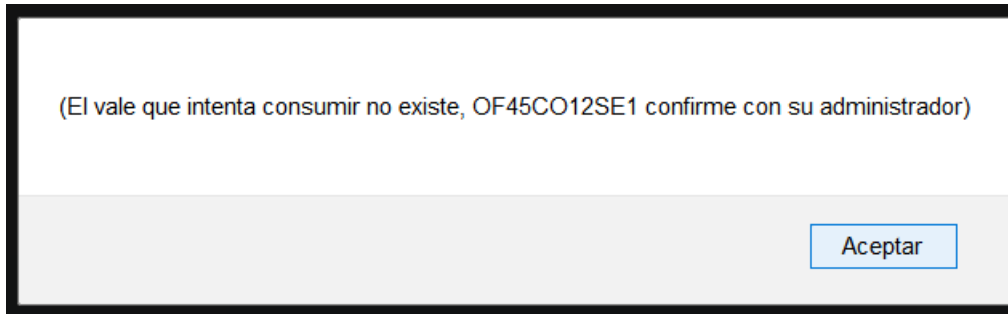
El usuario final debe ingresar los datos numéricos.

The image shows a mobile application interface for redeeming virtual vouchers. At the top, it says "CONSUMIR VALES" and "Paga fácil y rápido con MiValera.com". Below this, the website address "WWW.MIVALERA.COM" is displayed. The form contains several input fields: "OF" with the value "45", "CO" with "12", "SE" with "1", "CL" with two dots, and "VALOR" with "65000". There is a "RESPONSABLE" field containing "Martín Fernandez" and an "OBSERVACIÓN" field containing "Tranqueo de la camioneta de subgerencia". At the bottom, there is a "Seleccione:" label followed by five radio buttons numbered 1 to 5, with button 4 selected. Two buttons are at the very bottom: "PAGAR CON VALE" and "LIMPIAR LOS CAMPOS".

Es obligatorio que el usuario ingrese sin puntos el valor del consumo del vale virtual.

Los campos Responsable y observación son opcionales, sin embargo, es una buena práctica diligenciar los campos para que el Consumidor lleve un mejor control de quien y en que se usan los vales generados en ese convenio.

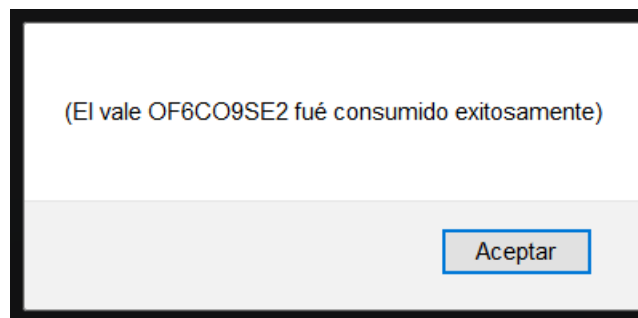
Hemos agregado un control solicitando un número entre 1 y 5, para validar que es una persona quien hace el consumo del vale virtual.



La respuesta de la operación será inmediata de esta manera se confirma el correcto consumo del vale virtual o como en el ejemplo anterior el no consumo por las siguientes situaciones.

- a. El vale no existe
- b. Error en la clave del vale
- c. Vale ya consumido

Cuando el vale se consume de forma correcta aparece el siguiente mensaje.



Así de fácil es para el usuario – final.

A continuación, se presentan las opciones para el Ofertante y para el Consumidor.



CONSUMIR VALES

ACCESO


REGISTRESE

CONTACTO

SERVICIOS

Opción **Servicios**, se muestra una breve descripción de lo que ofrece la plataforma.

SERVICIOS



WWW.MIVALERA.COM

Somos un equipo de profesionales visionarios, capacitados en diferentes áreas que impulsamos la innovación por medio de la tecnología.

Construimos negocios y mejoramos los existentes logrando así exponenciar los mismos y apoyando a las personas en lo que requieran.

Contratamos el mejor servicio en internet para que siempre estén conectados los **oferentes** con los **consumidores**.

Desarrollamos aplicaciones Somos amigos del medio ambiente, por tal motivo nuestro enfoque siempre será mayor agilidad y efectividad, menos uso de papel y tramitología compleja.

Con pasos simples, logramos el objetivo planeado, haciendo seguimiento y mejoras continuas para evolucionar en cada proceso.



Para una mejor y más completa información se recomienda verificar el reglamento que permite poner

en contexto más al detalle lo que se puede hacer en la plataforma.



Opción **Contacto**, permite que las personas tengan contacto con los administradores y Superusuarios de la plataforma de manera muy rápida y eficaz.

A dark-themed contact form titled "CONTACTO" with a close button (X) in the top right corner. The form includes the website URL "WWW.MIVALERA.COM". It has three input fields: "NOMBRE" with the value "JUAN ANDRES PEREZ", "CORREO" with the value "japuae112@gmail.com", and "MENSAJE" containing the text "Tengo un taller de latonería y pintura y quiero ofrecer mis servicios creando un convenio para quien lo necesite y acordamos precios y tiempo de pagos." followed by the question "¿Cuales son las condiciones para pertenecer a la plataforma?". Below the message field is a radio button selection labeled "Seleccione: 1" with five options (1-5), where option 1 is selected. At the bottom are two buttons: "ENVIAR EL MENSAJE" and "LIMPIAR LOS CAMPOS".

Los Administradores y Superusuarios, contestarán en el menor tiempo posible su requerimiento en el correo que usted indique.

Es importa ingresar el número de control entre 1 y 5 solicitado por la plataforma.



REGISTRESE

WWW.MIVALERA.COM

Al registrarse en la plataforma, está autorizando a **mivalera.com** a resguardar la información que usted proporciona y de la cual es responsable, con este registro acepta los términos, condiciones y aviso legal para el uso de la plataforma.

Adicionalmente nuestros **Superusuarios** validarán y aceptarán su registro, de esta manera quedará **activo** en la plataforma para crear convenios con otros usuarios, así puede consumir y ofrecer bienes y/o servicios.

USUARIO O NÚMERO DE IDENTIFICACIÓN

CLAVE DE ACCESO

Su acceso ala plataforma será por número de identificación y clave

NOMBRE DE USUARIO

Regístrese en la plataforma sin ningún costo o restricción, tenga presente que se validará y se asegurará que no exista un registro igual en la plataforma.

NOMBRE DE USUARIO

RESTAURANTE PESCAMAR S.A.

CORREO ELECTRÓNICO

alimentosbeneficiosos@hotmail.com

PAIS

MEXICO

CIUDAD PRINCIPAL

TOLUCA DE LERDO

DIRECCIÓN PRINCIPAL

AVE. GALAXIA, PASEO DE LOS HEROES #11951-1

TELÉFONO

(52) 555417457641

Seleccione: 1

1 2 3 4 5

CREAR REGISTRO LIMPIAR LOS CAMPOS


Se creará el registro en la plataforma y lo Administradores o Superusuarios, activarán su registro para que pueda crear convenios ofreciendo o consumiendo bienes y/o servicios.

Este proceso generará un ID único para su registro el cual usará para crear los convenios con otros usuarios.

(Usuario creado con éxito, nuestros Superusuarios validarán y aprobarán su información en el menor tiempo posible.)

Aceptar

ACCESO



WWW.MIVALERA.COM

USUARIO

CALZADO ROSALES

CLAVE

●●●●●●●●

Seleccione: 3

5 4 3 2 1

INGRESAR A LA PLATAFORMA LIMPIAR LOS CAMPOS

Esta es la forma como ingresa a la plataforma, con el usuario que usted registra, su clave de acceso y el número de control entre 1 y 5.

Abril 2019